

# NEW Outin

ニューアウトイン

## 施工説明書

この度は**NEW Outin**をご購入頂き有り難うございます。  
施工前に必ずお読みの上、正しく施工してください。

### 安全上のご注意



警告



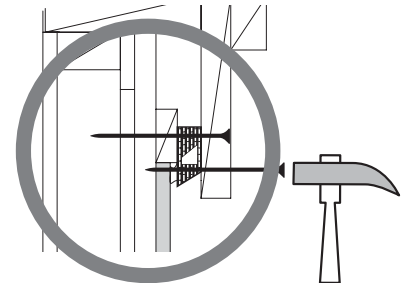
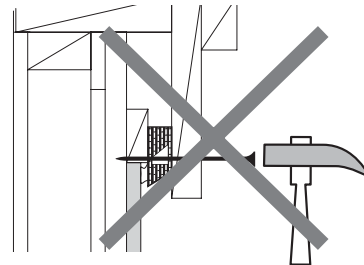
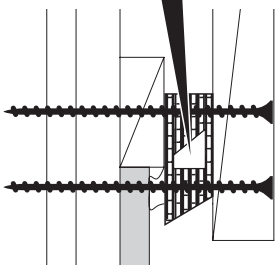
注意

### 必ずお読みください！

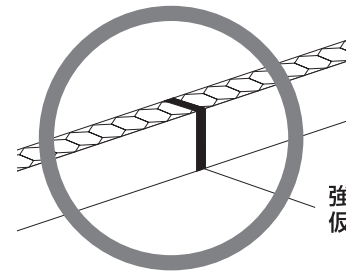
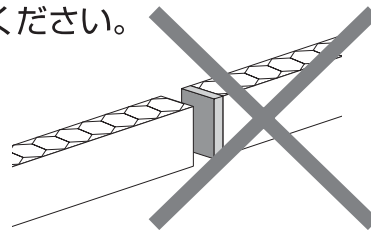
- ❗ 屋根工事は高所作業です。正しい服装と保護具を着用してください。
- ❗ 雨天時や施工現場が濡れている場合は、施工しないでください。  
滑り落ちる恐れがあります。
- ❗ 製品を梱包状態で屋根面に置く場合、横向きに置いてください。  
滑り落ちる恐れがあります。

### 施工上のご注意

- ❗ ① **アウトイン中空部** の釘打ちは避けてください。

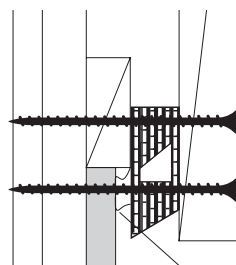


- ❗ ② **NEW Outin** は木口の継ぎ目をコーキングして、  
図のように取り付けてください。



強く押しつけて  
仮止めします。

- ❗ ③ 継ぎ目や外壁材との隙間は必ずコーキング処理をしてください。  
隙間があると雨の侵入の原因になります。
- ④ 本留は破風のそり防止のため必ずビス又はスクリー釘を下地まで貫通させてください。


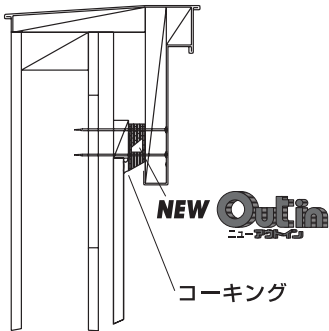


コーキング処理

# 施工手順

- NEW Outin 取付位置の確認
- ↓
- NEW Outin 受材の取付。
- ↓
- NEW Outin の仮留め。(ビスまたは釘)
- ↓
- 破風板の施工。
- ↓
- 破風からの釘打ち
- ↓
- 屋根及び破風の板金施工。
- ↓
- 外壁材の葺き上げ
- ↓
- コーキング処理
- ↓
- 完成

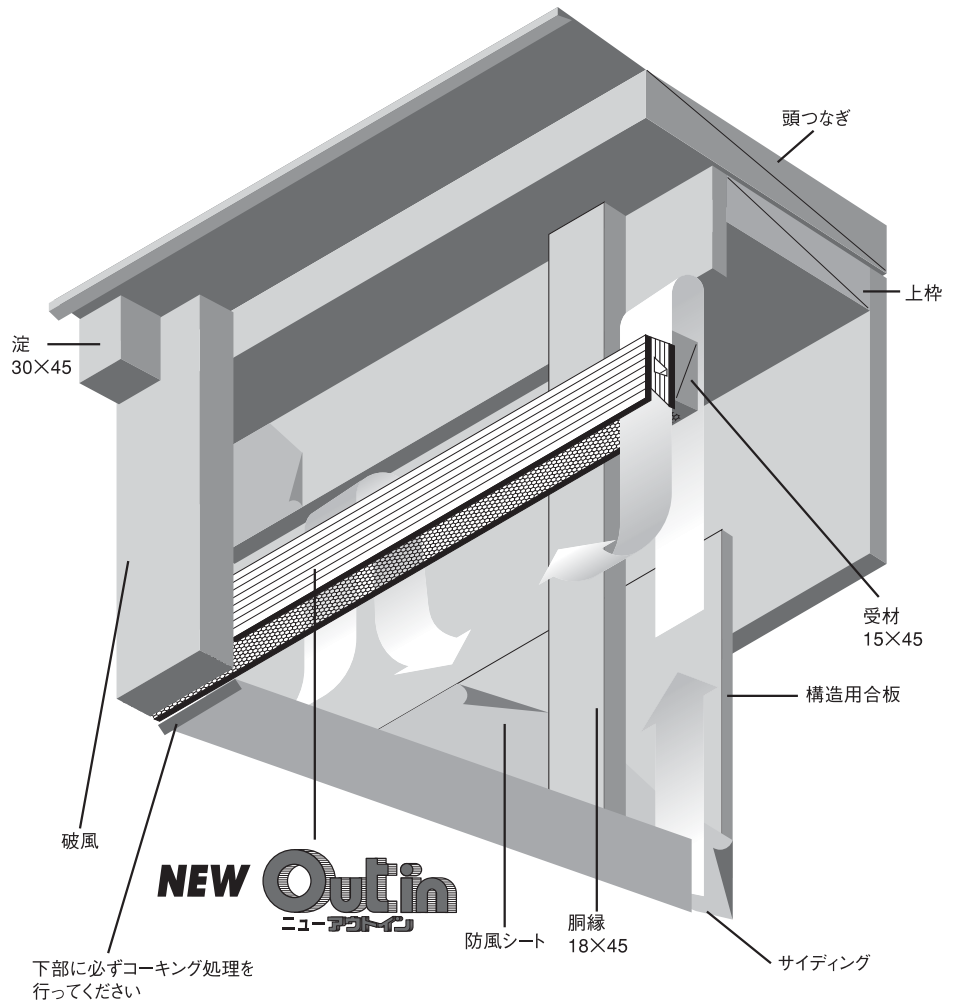
## 標準収まり図(断面)



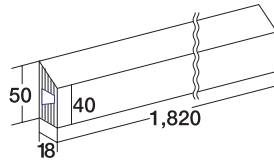
### 仕様一覧

- 品名…Newアウトイン
- 寸法(厚×幅(片面)×長)…  
18×50(40)×1820mm
- 有効換気面積…196cm<sup>2</sup>/本
- 有効開口面積αA (cm<sup>2</sup>)…4.9645×Q<sup>0.1597</sup>
- 材質…耐候性ポリプロピレン
- 入数…20本入り/1ケース


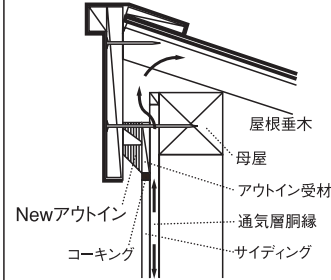
# 施工図



## 寸法



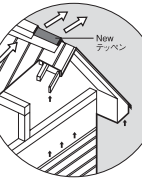
## 片流れ屋根施工例



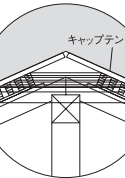
### 蒸気機ガラー スーパーテッペン



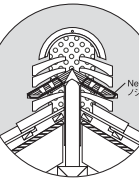
### 棟ガラー Newテッペン



### 寄せ棟・方行・差掛け キャップテン



### 瓦屋根用 Newノシック



**JBECK**<sup>®</sup>  
ジェイベック株式会社

- 本社:新潟営業所 / 〒950-0863 新潟市東区卸新町1丁目2059-5  
TEL (025) 250-8900 FAX (025) 250-8877
- 札幌支店 / 〒007-0801 札幌市東区東苗穂1条2丁目3-9  
TEL (011) 781-8201 FAX (011) 783-6166
- 東北営業所 / 〒020-0066 盛岡市上田3丁目14-26 荒川ビル  
TEL (019) 621-8180 FAX (019) 621-8190
- 東京営業所 / 〒160-0022 東京都新宿区新宿1-6-8 鈴木ビル  
TEL (03) 3357-5755 FAX (03) 3357-5589
- 大阪営業所 / 〒564-0052 大阪府吹田市広芝町9-12-605  
TEL (06) 6368-2040 FAX (06) 6368-2041
- 九州営業所 / 〒813-0043 福岡市東区名島3丁目34番11号  
TEL (092) 674-3688 FAX (092) 674-3687
- 秋田事務所 / 〒010-1423 秋田市仁井田字大野1  
TEL (018) 892-6080 FAX (018) 892-6085
- 物流センター / 〒950-0863 新潟市東区卸新町1丁目2059-5  
TEL (025) 250-8861 FAX (025) 250-8863

## 特約店